

PARCOURS DE CONNEXION GRANDS COMPTES

ACCÈS À SCHOOLMOUV
POUR ACADOMIA

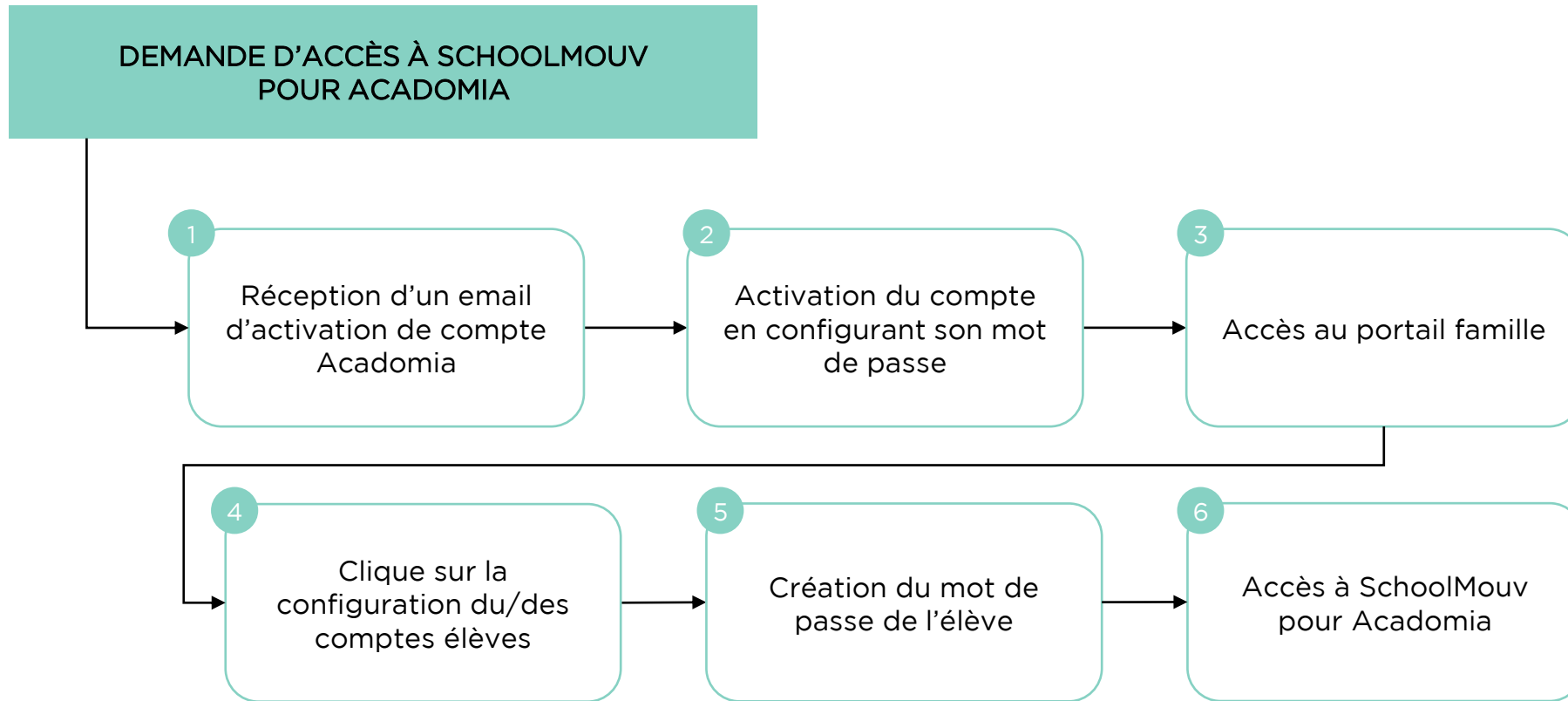


ACADOMIA



PARCOURS DE CONNEXION PARENTS / ÉLÈVES

NOUVEAU PARCOURS DE CONNEXION



DÉTAIL DU PARCOURS DE CONNEXION

1 Le parent reçoit l'email pour activer son compte Acadomia

L'email est reçu sur l'adresse mail renseignée dans le formulaire de demande



2 Active son compte en configurant son mot de passe



En cas de mot de passe oublié, vous pouvez cliquer sur « mot de passe oublié » sur les pages de connexion au portail ou à SchoolMouv pour Acadomia et vous recevrez un email de réinitialisation de mot de passe.

3 Se connecte à son portail famille



DÉTAIL DU PARCOURS DE CONNEXION

3

Se connecte à son portail famille

Il faut saisir le login et le mot de passe qui vient d'être configuré.

4

Clique sur la configuration du/des comptes élèves

Pour chaque élève, la famille a un message sur la page d'accueil afin de créer les comptes élèves.

5

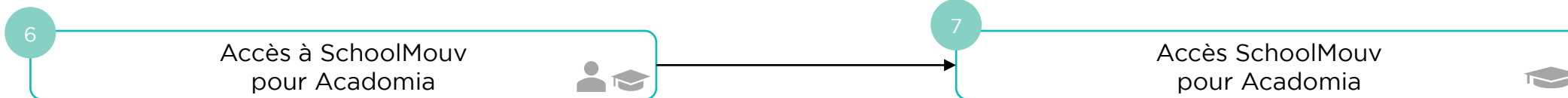
Crée le mot de passe élève

*Le mot de passe reste à tout moment modifiable dans le portail famille en cliquant sur le crayon. (a)
L'identifiant de l'élève est également modifiable.*

 Action réalisée par l'élève

 Action réalisée par le parent

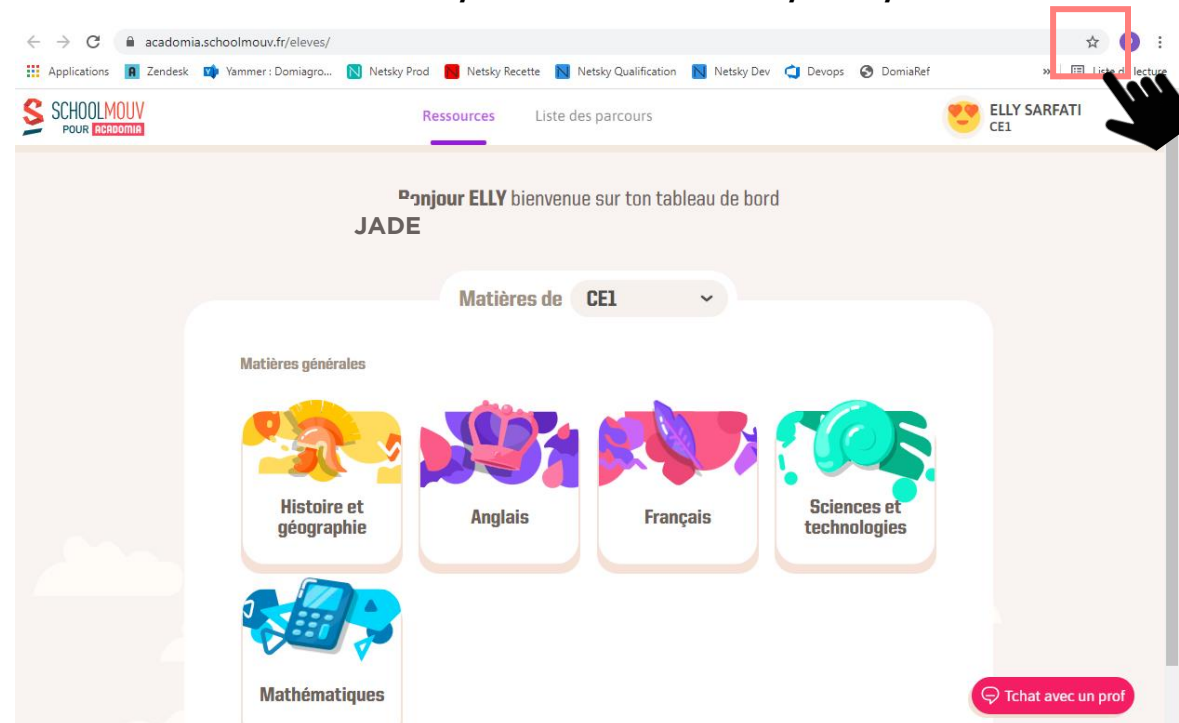
DÉTAIL DU PARCOURS DE CONNEXION



La famille peut accéder à SchoolMouv par Acadomia à 3 endroits sur le portail famille :



Pensez à mettre ce lien en favori pour vous reconnecter plus rapidement !



Par la suite, l'élève peut se rendre directement sur <https://acadomia.schoolmouv.fr/> pour SchoolMouv pour Acadomia Et se connecter grâce à son identifiant et le mot de passe créé par ses parents.



PARCOURS DE CONNEXION CLUBS

DÉTAIL DU PARCOURS DE CONNEXION CLUBS

ACTION PRÉALABLE À TOUTE CONNEXION

Pour se connecter **CHAQUE CLUB DEVRA IMPÉRATIVEMENT RENVOYER AU FONDACTION DU FOOTBALL, UN FICHIER EXCEL** complété avec le Nom / Prénom / la classe des licenciés bénéficiaires.

Suite à cet envoi, ils recevront **UN LIEN URL PROPRE AU CLUB PERMETTANT DE SE CONNECTER.**



DÉTAIL DU PARCOURS DE CONNEXION CLUBS

1

Se connecte à l'extranet via ses identifiants et mot de passe fournis par Acadomia

2

Ouverture de la page dédiée à votre club pour suivre les inscriptions de vos licenciés

Chaque club bénéficie d'un accès dédié lui permettant de suivre l'évolution des inscriptions ainsi que l'activité de chacun des élèves inscrits à la plateforme Schoolmouv.

ACADOMIA

AUTHENTIFICATION À L'EXTRANET ACADOMIA365

Votre navigateur Internet doit impérativement accepter les cookies sur notre site pour que vous puissiez vous y connecter. Merci d'effectuer le réglage nécessaire. [Plus d'aide](#) - [Cliquez ici](#)

Veuillez saisir votre identifiant et votre mot de passe Acadomia pour vous connecter à votre espace famille Acadomia.

Email

Mot de passe

Se connecter

CG5 - MENTIONS LÉGALES - SITE ACADOMIA.FR - COPYRIGHT ACADOMIA 2017

Votre espace grand compte: VOTRE CLUB

Tableau de bord [Liste des élèves](#) [Importer des élèves](#)

Liste des élèves

Veillez sélectionner une période

Afficher 50 éléments [Effacer/Réinitialiser](#) [Excel](#) [Csv](#)

Prénom	Nom	Adresse	Niveau	Etablis	Date cré	Nb conn	Nb séan	Nb tchat	Est actif	Est actif	Est actif	Etat du c
						Nb connexion dans la période	Nb séances du jour dans la période	Nb tchat dans la période	Est actif dans la période	Est actif dans les 30 derniers jours	Est actif dans les 3 derniers mois	Etat du compte
XXXX	XXX	55 RUE VEUVE LACROIX 92250 La Garenne Colombes	6ème	Aucun	Aucun	0	Aucun	Aucun	●	●	●	●
XXXX	XXXX	13 13 Allée Denis Papin 92250 La Garenne Colombes	CE1	Aucun	Aucun	0	Aucun	Aucun	●	●	●	●
XXX	XXX	64 Avenue du Général	3ème	Aucun	Aucun	0	Aucun	Aucun	●	●	●	●



ACADOMIA

NOUS SOMMES À VOTRE ÉCOUTE

Vous avez une question ou un besoin de précision ?
Contactez-nous en écrivant à :

partenariats@acadomia.fr

