

# U8/U9

CALENDRIER  
DE LA SAISON U8/U9

L'ENFANT  
AU CŒUR DU JEU

FORMES  
DE PRATIQUE

LES CONTENUS

RÔLE DE L'ENCADREMENT

PLATEAU U8/U9



## PLATEAU

UN PROTOCOLE FAIR-PLAY\*

Avant la rencontre



4 RENCONTRES\*



1 JEU\*



UN PROTOCOLE FAIR-PLAY\*

Après la rencontre





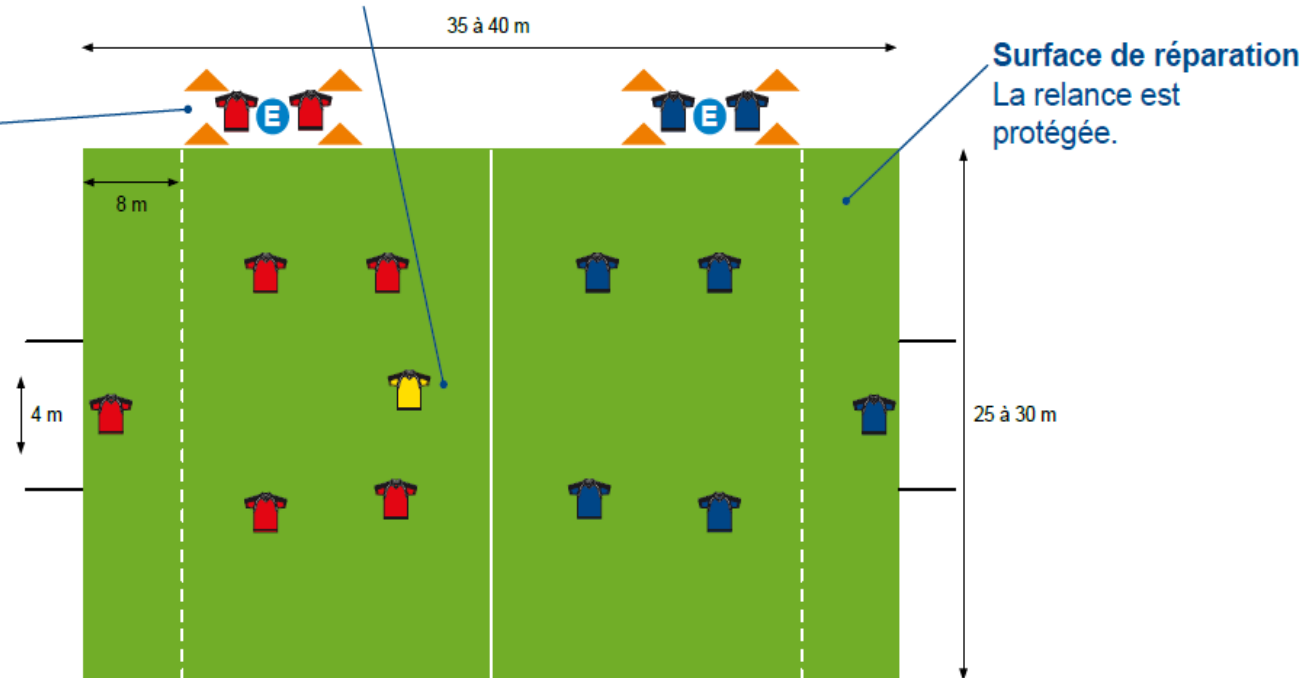
## FOOT À 5

### Arbitrage éducatif

À l'extérieur du terrain ou à l'intérieur par un jeune licencié maîtrisant les règles du jeu.

### Maison d'accueil

L'éducateur se situe dans cet endroit délimité par 4 coupelles afin d'accueillir ses joueurs. Cette zone fait office de « banc de touche ».




### Remise en jeu sur sortie en touche

2 choix s'offrent au joueur :

- 1 - Il effectue une passe
- 2 - Il rentre dans le jeu en conduite de balle

**Attention** : interdiction de marquer sur une touche directe.

### Parent-ballon

Identifié par une chasuble , leur rôle est uniquement d'alimenter le jeu en ballon lorsque ce dernier est sorti des limites. Il se place de chaque côté du terrain. Le but étant d'augmenter le temps de jeu effectif des enfants.





# U8/U9

CALENDRIER  
DE LA SAISON U8/U9

L'ENFANT  
AU CŒUR DU JEU

FORMES  
DE PRATIQUE

LES CONTENUS

RÔLE DE L'ENCADREMENT

PLATEAU U8/U9 > ORGANISATION > ESPACES DE JEU (1/2)



## ESPACES DE JEU

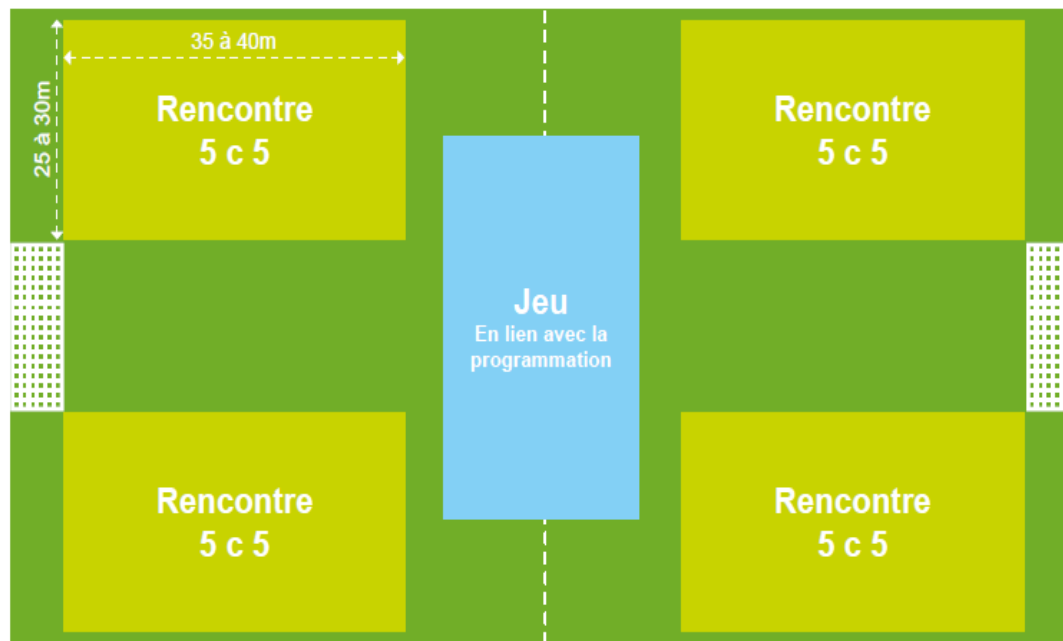
Rencontres 5 contre 5

Aucun classement

Préconisations fédérales :

- 10 équipes maxi (si possible) / par terrain à 11
- Plateaux par niveau ou par âge
- 3 équipes / clubs maximum

Exemple de plateau à 10 équipes



Zoom sur un espace de jeu

COMMENT  
ORGANISER  
UN PLATEAU ?

ESPACES DE JEU

LOIS DU JEU



## LOIS DU JEU – LES POINTS CLÉS

Préconisation : tacles interdits

<b>TERRAIN</b>	Largeur : 25 à 30 m    Longueur : 35 à 40 m
<b>BUTS</b>	4 m x 1 m 50 (hauteur d'un piquet)
<b>BALLON</b>	Taille n°3 ou n°4
<b>NOMBRE DE JOUEURS</b>	5 x 5 <b>Participation de tous</b> 3 U7 autorisés par équipe Pas de sous classement pour la pratique féminine
<b>TOUCHE</b>	Au pied, sur passe au sol ou conduite (interdiction de marquer sur une touche directe)

SUITE >

<b>TEMPS DE JEU</b>	Durée max des rencontres = 40 minutes / Durée max rencontres + jeu = 50 minutes
<b>HORS-JEU</b>	NON
<b>RELANCE GB</b>	Relance protégée aux 8 mètres Relance de volée et de ½ volée interdite
<b>COUP D'ENVOI</b>	Interdit de marquer sur l'engagement Adversaires à 4 m
<b>EQUIPEMENTS</b>	Maillots dans le short / Chaussettes relevées en dessous des genoux Protège-tibias obligatoires / Tip top doivent être placés sous les chaussettes

# La relance protégée aux 8 mètres

La relance protégée est mise en place lors de deux situations :

- ✓ le GDB est en possession du ballon à la main (le GDB peut relancer à la main ou au pied)
- ✓ la réalisation d'un coup de pied de but (uniquement au pied)

La zone protégée correspond à la largeur du terrain sur une longueur de 8 mètres.

Lors de la relance, l'équipe adverse devra se replacer entièrement derrière la zone protégée (ligne des 8 mètres).

Les joueurs adverses pourront entrer dans la zone lors de trois situations :

- ✓ le ballon est contrôlé ou touché par un partenaire du porteur de balle
- ✓ le ballon franchi la ligne de la zone protégée
- ✓ le ballon sort des limites du terrain

