

Parents,
venez jouer avec nous !





① Bien démarrer

② Présentation des pratiques

③ Parents supporters/
Parents accompagnateurs

④ Revenir sur les points essentiels
du module et conclure



① Bien démarrer

② Présentation de la pratique

③ Parents supporters/
Parents accompagnateurs

④ Revenir sur les points essentiels
du module et conclure



OBJECTIFS DE LA RÉUNION

- Pourquoi êtes vous-là?
 - Vous présentez la pratique du football de vos enfants
 - Vous informez du soutien que vous pouvez nous apporter pour améliorer la prise en charge de vos enfants

- Qui suis-je ?



① Bien démarrer

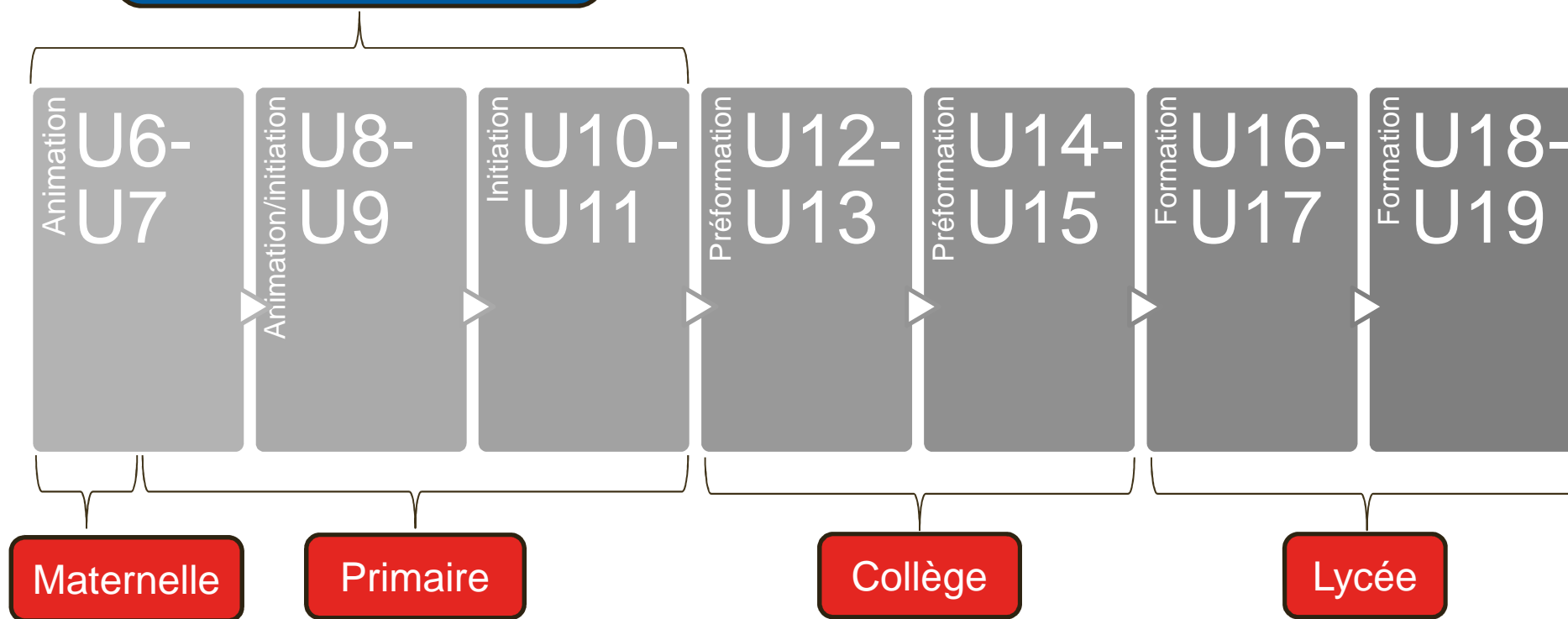
② Présentation de la pratique

③ Parents supporters/
Parents accompagnateurs

④ Revenir sur les points essentiels
du module et conclure



« Football des enfants »





MIXITÉ POSSIBLE

- **Mixité** dans l'ensemble des catégories U7-U9-U11
- Possibilité d'avoir des rencontres exclusivement féminines

2



A. LES ENTRAINEMENTS



MODALITÉS PRATIQUES

- Horaires
- Lieux
- Tenues



CONTENU ET INTÉRÊTS

- Alternance de jeux et d'exercices organisés sous forme de rotations
- Développement psychologique et athlétique en fonction de l'âge
- Facteur d'épanouissement

2

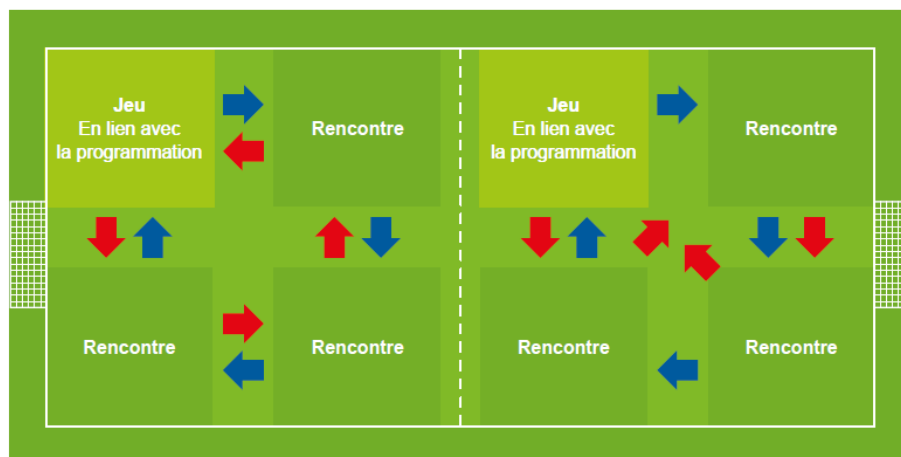


B. LES RENCONTRES



LE PLATEAU U6/U7 & U8/U9

- Réunit 4 à 10 équipes
- Festif et convivial
- Alternance de **matches** et de **jeux**
- Aucun **classement**



- Exemple de **rotation** de 2 à 16 équipes
 - Sens horaire/anti-horaire
 - Sens horaire/ en croix
- Plateau par **niveau** et/ou par **âges**
- Arbitrage éducatif par des jeunes licenciés



Temps de jeu :

- U6-U7 :
 - 3 x 10 min de **matches** + 10 min de **jeu**
- U8-U9 :
 - 4 x 10 min de **matches** + 10 min de **jeu**

PLATEAU ROTATION ET ARBITRAGE




LE CRITÉRIUM
→ U10/U11

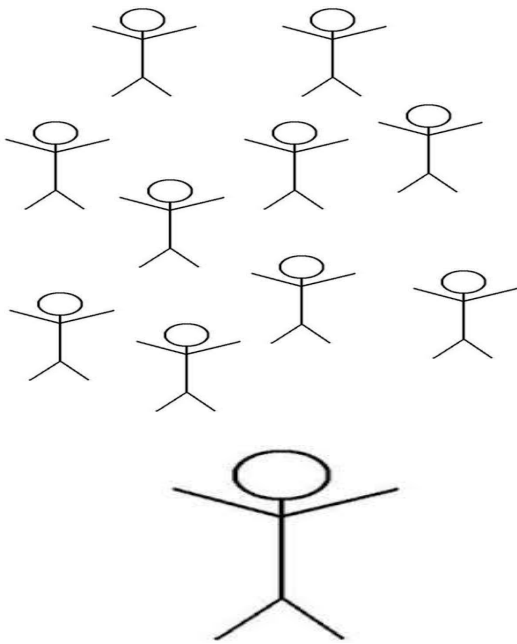
- Réunit plusieurs équipes
- Application des **apprentissages** de la semaine
- Alternance de **défi technique** et de matchs
- Aucun **classement**




ORGANISATION ET DÉFI TECHNIQUE

- 2 matchs, 2 x 12 minutes 30 ou 25 minutes par match + **15 min de défi technique**
- Défi **jonglage**
- Défi **conduite de balle**

	U7	U9	U11
Nombre de joueurs	3 ou 4 avec gardien	5	8 + 4 remplaçants
Temps de jeu	100%	100%	Minimum 50%, tendre vers 75%
Touche	Au pied, sur passe ou conduite	Au pied, sur passe ou conduite	A la main
Terrain	Largeur : 15 à 20m Longueur : 25 à 30m	Largeur : 25 à 30m Longueur : 35 à 40m	½ terrain de foot à 11
Buts	Largeur : 4m Hauteur : 1m 50 (hauteur d'un constri-foot)	Largeur : 4m Hauteur : 1m 50 (hauteur d'un constri-foot)	Largeur : 6m Hauteur : 2m10
Ballon	T3 ou T4	T3 ou T4	T4
Particularité	<ul style="list-style-type: none"> • Pas de hors jeux • Passe en retrait au gardien autorisée • Zone protégée 	<ul style="list-style-type: none"> • Pas de hors jeux • Passe en retrait au gardien autorisée • Zone protégée 	<ul style="list-style-type: none"> • Hors jeux au 13m • Obligation qu'un joueur débute une période • Relance du gardien à la main ou ballon au sol • Interdiction pour le gardien de prendre le ballon à la main suite à une passe volontaire de son partenaire



1 ÉDUCATEUR POUR 10
ENFANTS





1 ÉDUCATEUR POUR 30
ENFANTS



- **DIMINUTION DE L'ATTENTION
PORTÉE AUX ENFANTS**
- **ABSENCE DE LIENS AFFECTIFS
ENTRE LES ENFANTS ET
L'ÉDUCATEUR**

=

ENFANTS NON ÉPANOUIS !



**1 ÉDUCATEUR POUR 30
ENFANTS**



- ① Bien démarrer
- ② Présentation de la pratique
- ③ Parents supporters/
Parents accompagnateurs
- ④ Revenir sur les points essentiels
du module et conclure

	Educateur	Parents animateurs	Parents supporters
Avant les entrainements /rencontres	<ul style="list-style-type: none"> • Prépare les entrainements et les rencontres • Organise l'équipe et donne les consignes 	<ul style="list-style-type: none"> • Transporte les joueurs • Aide l'éducateur dans les tâches administratives et logistiques. 	<ul style="list-style-type: none"> • Indique la présence ou l'absence de leur enfant • Transporte son enfant
Pendant les entrainements /rencontres	<ul style="list-style-type: none"> • Dirige l'entrainement et la rencontre • Encourage et valorise l'engagement des enfants 	<ul style="list-style-type: none"> • Anime sous couvert de l'éducateur des ateliers lors des entrainements et des rencontres pendant les plateaux 	<ul style="list-style-type: none"> • Encourage tous les joueurs de l'équipe
Après les entrainements /rencontres	<ul style="list-style-type: none"> • Fait le bilan avec les joueurs • Précise le prochain rendez-vous 	<ul style="list-style-type: none"> • Prépare la collation d'après-match • Aide les tâches administratives et logistiques 	<ul style="list-style-type: none"> • Participe à la collation





RÔLE ET POSTURE DES PARENTS ANIMATEURS LORS DES RENCONTRES

- Observer
 - Laisser jouer
 - Veiller à leur sécurité
- Communiquer :
 - Encourager – valoriser
 - Adopter une posture calme et bienveillante
- Arbitrer
 - Sensibiliser aux règles du jeu en amont de la rencontre
 - Faire appliquer et expliquer
- Gérer les remplaçants

LICENCE 2016-2017
N° [REDACTED]
Libre / Senior

LIGUE CENTRE-VAL DE LOIRE
CLUB : VERNOU NEUNG COURMEMIN FOOT
Né le : 23/10/1986
Nat : FRA
Enregistrée le : 07/08/2016

R 590258 Certificat médical de non contre-indication fourni
Cette licence est strictement informative et n'a aucune valeur officielle.

16:18
Licences
Rechercher
FERMER
LICENCES
MAIL
SMS
TOUS

FFF

AVOIR UNE LICENCE , POURQUOI ?

- **Appartenance** à un club, à un projet ...
- **Assurance** du club lors des différentes missions

**POUR ALLER PLUS LOIN, LES FORMATIONS
ORGANISÉES PAR LA FFF ET SES INSTANCES...**



- Formation d'éducateur de football
- Formation d'accompagnateur d'équipe



- ① Bien démarrer
- ② Présentation de la pratique
- ③ Parents supporters/
Parents accompagnateurs
- ④ Revenir sur les points
essentiels du module
et conclure



MESSAGES CLÉS

- Entraînements/rencontres
- Parents supporters
- Parents animateurs

ET VOUS ?

ET SI VOUS VENIEZ JOUER AVEC NOUS ?



Remplissez la fiche mission :

- Nom Prénom
- Catégorie de mon enfant
- Investissement dans le club